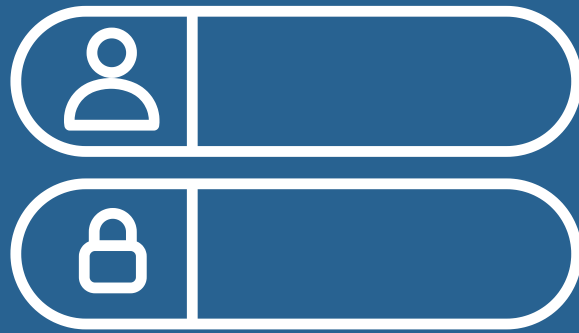




معهد جسر للتدريب
Jisr Training Institute

دليل استخدام المنصة للمشاركين في البرامج التدريبية



خطوات

تسجيل الدخول للمنصة



1

<https://jisr-ksa.com>: الدخول لرابط المنصة:



2

اختيار (الدورات التدريبية):

الشريط على اليسار

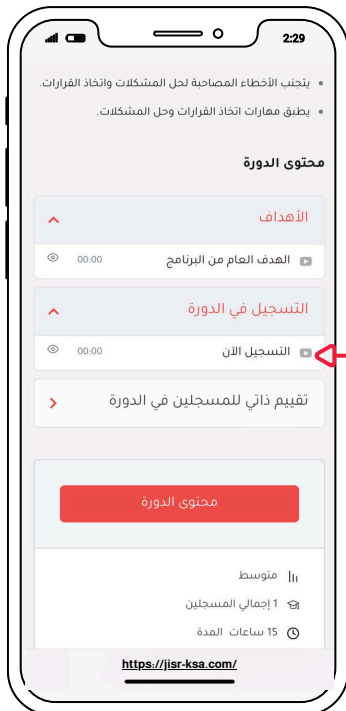




3 ستظهر قائمة الدورات المتاحة (يتم اختيار الدورة المناسبة)



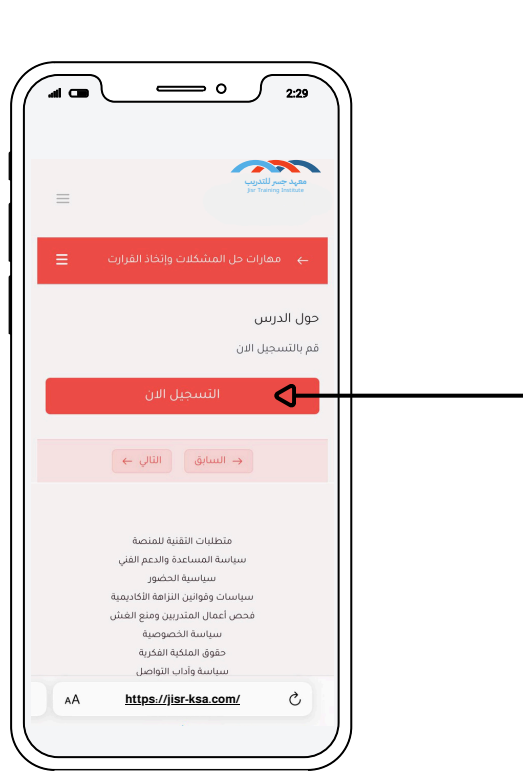
* ستظهر لك نبذة عن الدورة



4 في الأسفل (اختيار التسجيل الآن)



5 النقر على (التسجيل الآن):





خطوات

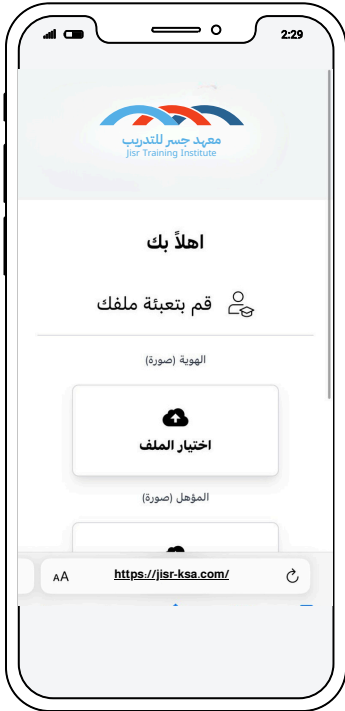
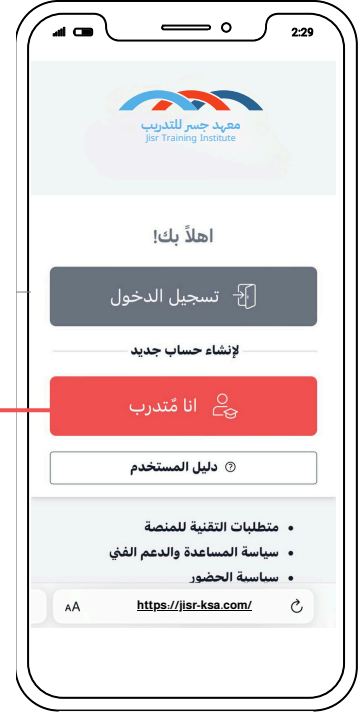
التسجيل في الدورات التدريبية



الدخول لرابط المنصة: <https://jisr-ksa.com/>

1

إذا لم يكن لديك حساب مسبق ،
قم بإنشاء حساب جديد من خلال النقر على
(أنا متدرب)



قم بتعبئة المطلوب ثم النقر على
(ارسال)

2

سيتم التحقق من هوية المتدرب وبعد اعتماد الحساب
سيتم إنشاء فاتورة بالمبلغ المستحق للدورة التدريبية
بعدها سيتمكن المتدرب من حضور الدورات..





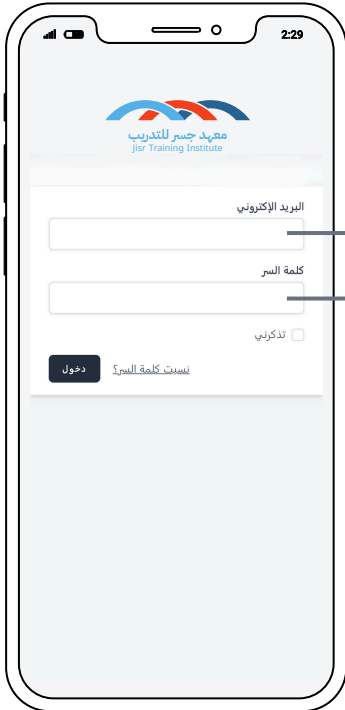
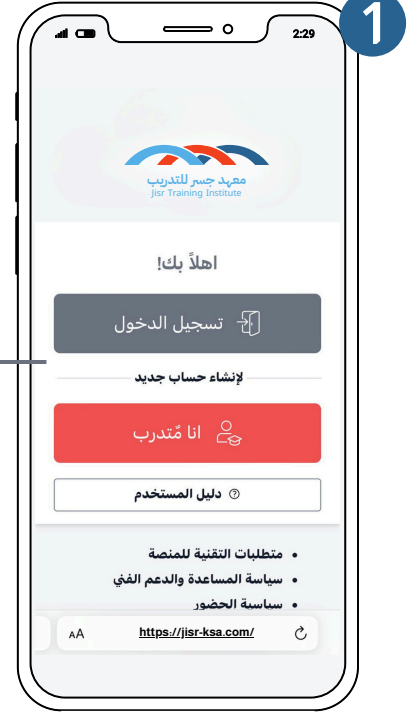
خطوات

حضور الدورات التدريبية



الدخول لرابط المنصة: <https://jisr-ksa.com/>

إذا كان لديك حساب مسبق ،
قم بتسجيل الدخول



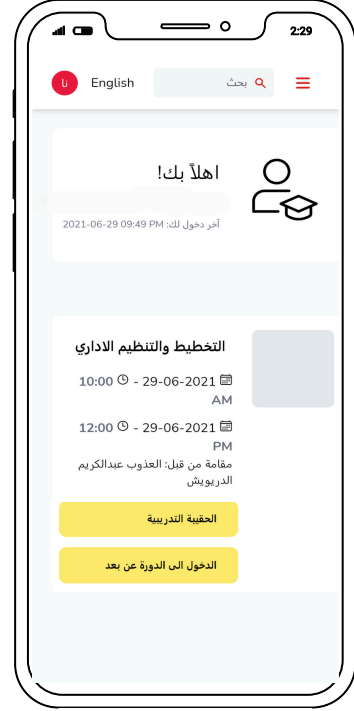
ادخل البريد الالكتروني
المسجل بالمنصة

ادخل كلمة السر الخاصة بك
إذا نسيت كلمة السر انقر على
(نسيت كلمة السر)
قم بوضع كلمة مرور جديدة



3

ستظهر لك هذه النافذة، مجدولة فيها وقت
الدورة الخاصة بمدربتك

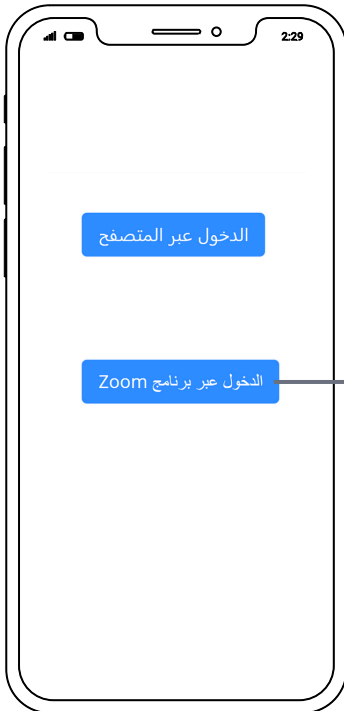


3

اختراري الدخول الى الدورة عن بعد
وستفتح لك الدورة

ستظهر لك هذه الصفحة اختاري


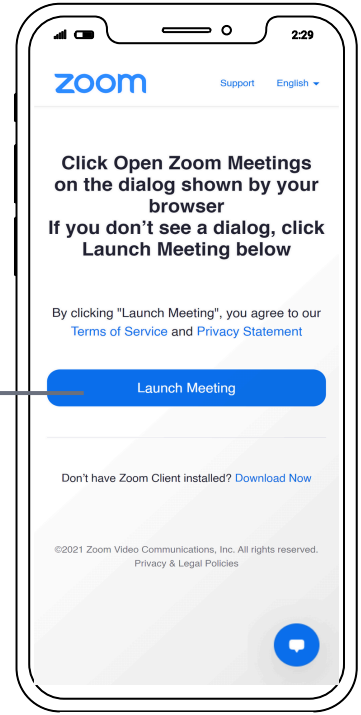
الدخول عبر برنامج (ZOOM)





خطوات تحميل برنامج ZOOM

الضغط على هذه الايقونة



الضغط على أيقونة (Join a Meeting)

و من ثم ستظهر لك الدورة
التدريبية.



Zoom Meeting You are viewing معهد جسر للتدريب View Options

مها عبدالله الشهري iPhone Ebtessam Alqhtani

معهد جسر للتدريب
Jir Training Institute

٣- املأ قلبك بالامتنان:
ما سر نجاح بعض الشركات؟ وخسارة بعضها؟
تبدأ كثير من الشركات بالتراجع، بعد الجيل الرابع أو الخامس
من المالكين؛ لأن المالكين الحاليين يهملون تقدير جهود المالكين
السابقين.
يتوقف نجاحنا على الامتنان والإخلاص لمن هو أعظم منا.

Click to join audio

Join Audio Start Video Security Participants 186 Chat Share Screen Record Reactions Leave

ستظهر لك الدورة التدريبية مباشرة وتقدمها المدربة التي تتضمن
المادة العلمية ويتم تحضيرك تلقائيًا في حال دخولك للمنصة

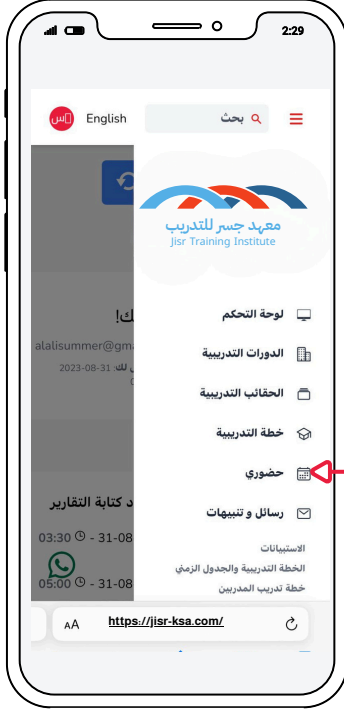


متابعة

حضور الدورات التدريبية



1



النقر على (حضور)

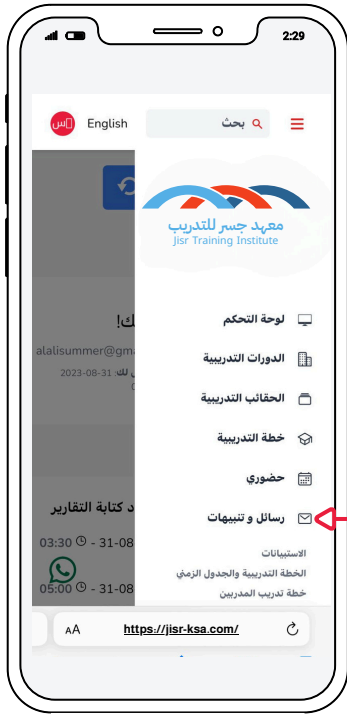
2

الاطلاع على الحضور والغياب





3 العودة للوحة التحكم ثم النقر على (رسائل وتنبهات)



4 ستظهر لك التنبهات الخاصة بك





معهد جسر للتدريب
Jisr Training Institute

شكرًا